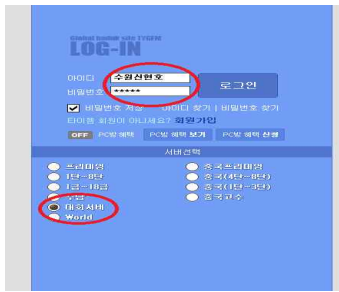


1. 타이젬에서 따로 발급한 **대회용 아이디**를 통해 로그인. **“대회서버”**로 이동.



가. 아이디 : 지역명+이름

예) 송파홍길동, 부산홍길순, 고양전우치

※지역명은 대한바둑협회 동호인 가입시 가입한 지역명임(시군구기준)

나. 비밀번호 : d + 생년월일 6자리

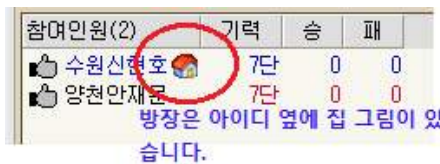
예) d840727

2. 로그인 후 안내창(팝업) 확인 및 승낙



- 대진 결과에 따라 대회 운영자가 대국방 사전 개설

3. 대국장 이동 후 상대 대국자가 들어오면 방장은 하단에 있는 **대국신청** 클릭. 상대가 수락하면 자동으로 경기 시작



대국신청 클릭(방장)



대국신청(방장)



대국신청 수락

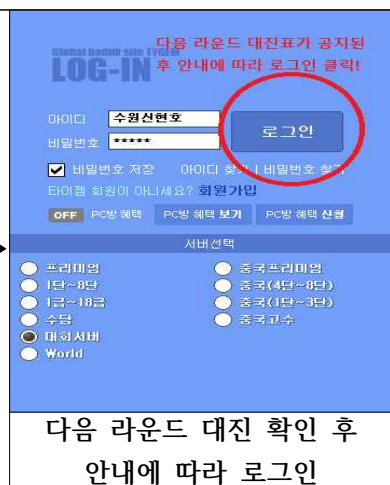
4. 경기 종료 후 로그아웃(라운드마다 반복)



로그아웃하기



재접속 클릭



다음 라운드 대진 확인 후 안내에 따라 로그인

5. 통신 회선 문제로 접속이 끊길 경우

가. 다섯번까지 이어서 대국 가능(단, 10분내 대국실 재입장)

나. 접속 문제로 인해 온라인 대국에 문제가 발생할 경우 심판 확인 후 조치

다. 재접속 지연, 잦은 재접속(서버 및 회선)에 따른 시간패가 적용될 경우 심판 확인 후 조치